

# 네이버인증 로그인 이용안내

## 목차

### 1. 네이버 인증서 로그인 방법

- ① 네이버인증 로그인
- ② 네이버 아이디로 로그인
- ③ 본인 확인
- ④ 네이버 인증서 인증 로그인

### 2. 네이버인증서 로그인 시 주의사항

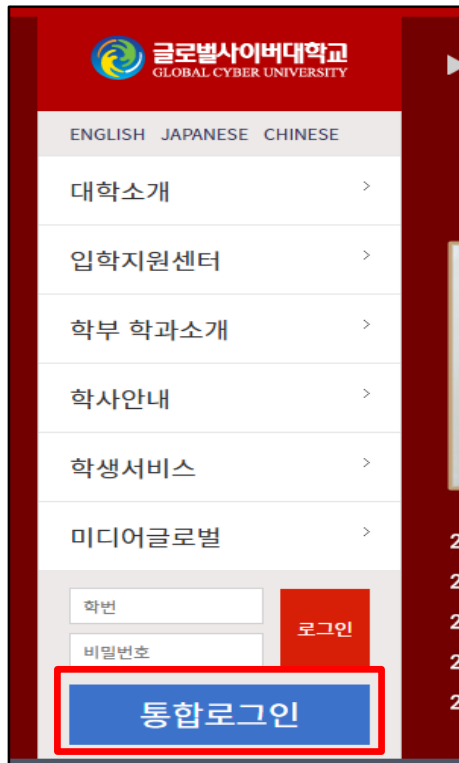
### 3. 네이버 인증서 발급하기

- ① 네이버 인증서 발급
- ② 네이버 인증서 계좌인증

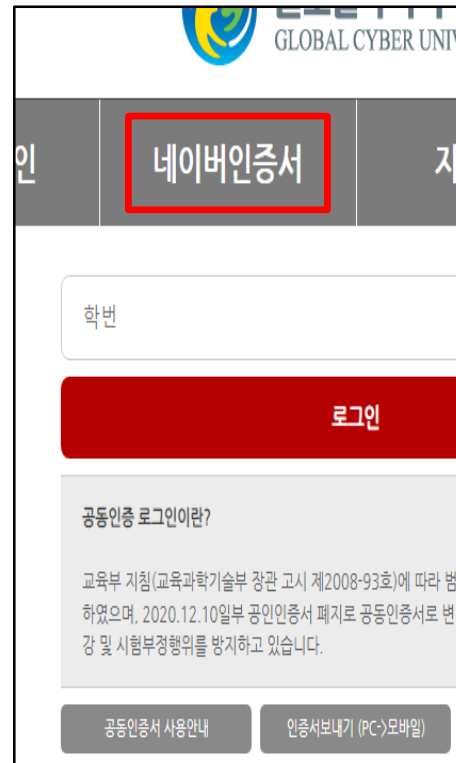
# STEP 1. 네이버인증서 로그인 방법

1. 글로벌사이버대학교 홈페이지 접속
2. 홈페이지 내 통합로그인 클릭
3. 네이버인증서 탭 에서 학번과 비밀번호 입력 후 로그인 클릭

1



2



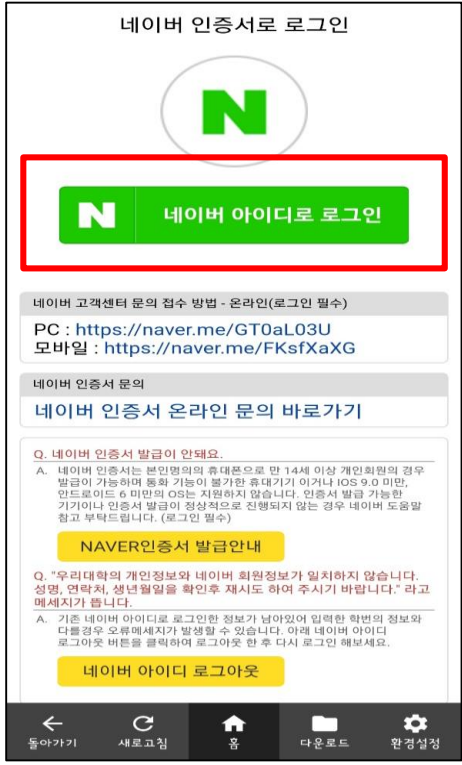
3



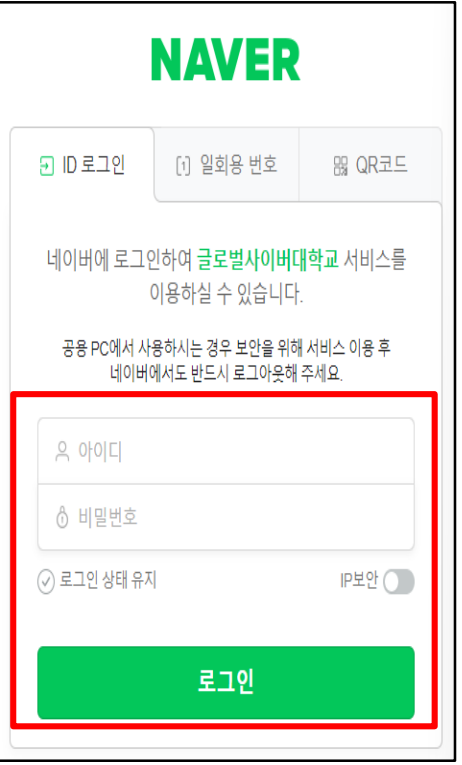
# STEP 1. 네이버인증서 로그인 방법

- 4. 네이버 아이디로그인 클릭
- 5. 아이디 비밀번호 입력 후 로그인 클릭
- 6. 처음 로그인 하는 경우 필수약관 전체동의

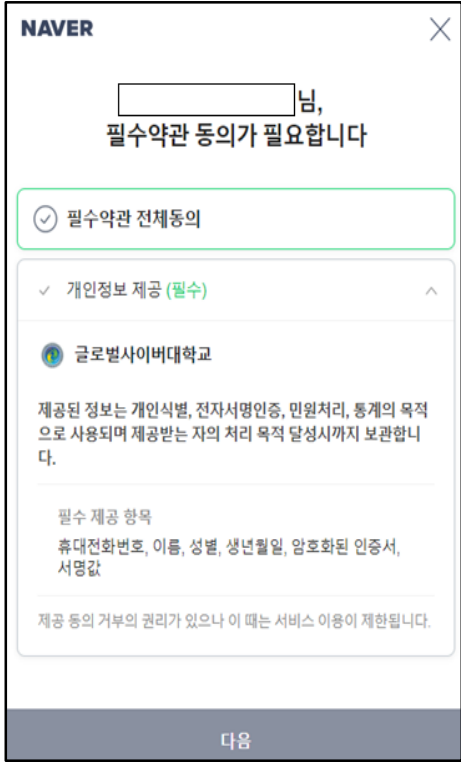
4



5



6

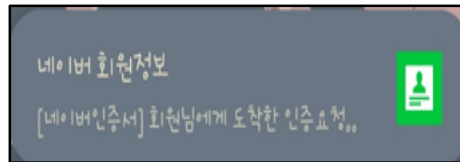
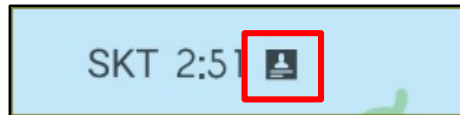


## STEP 1. 네이버인증서 로그인 방법

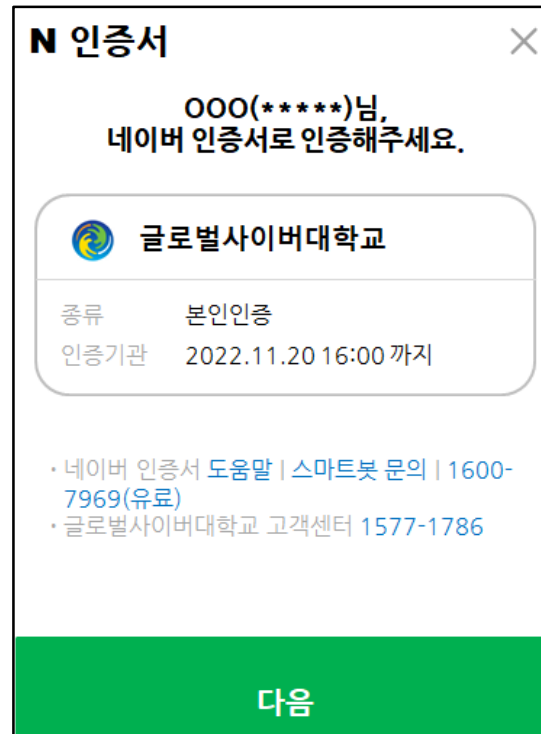
7. 등록된 스마트폰에 네이버 알림 발송

8. 발송된 네이버 알림을 확인 후 인증서 로그인

7



8



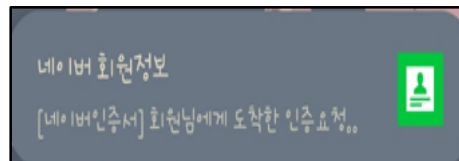
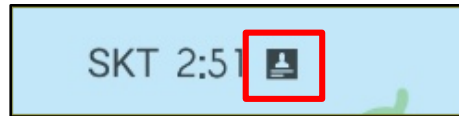
## STEP 2. 네이버 인증서 로그인 시 주의사항

1. 대학의 개인정보와 네이버 회원 정보가 일치해야함.  
( 생명 / 연락처 / 생년월일 )
2. 스마트폰에 '네이버 앱' 이 설치 되어 있어야함.
3. 네이버 앱의 알람이 설정되어 있어야함.

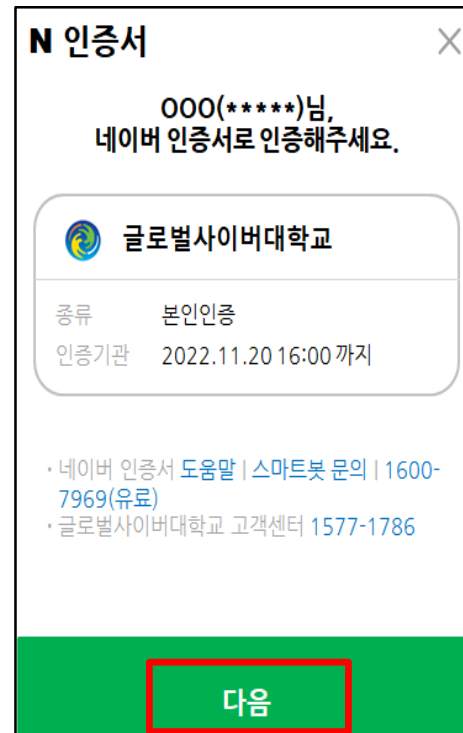
## STEP 3. 네이버인증서 발급 방법

1. 네이버인증서 로그인 시 인증서 알림 터치 시 인증서 발급 안내
2. 인증서 인증 다음 클릭 (인증서 발급안내시 **발급하기** 클릭)
3. **전체 동의 체크** / 휴대폰 인증 후 다음 클릭

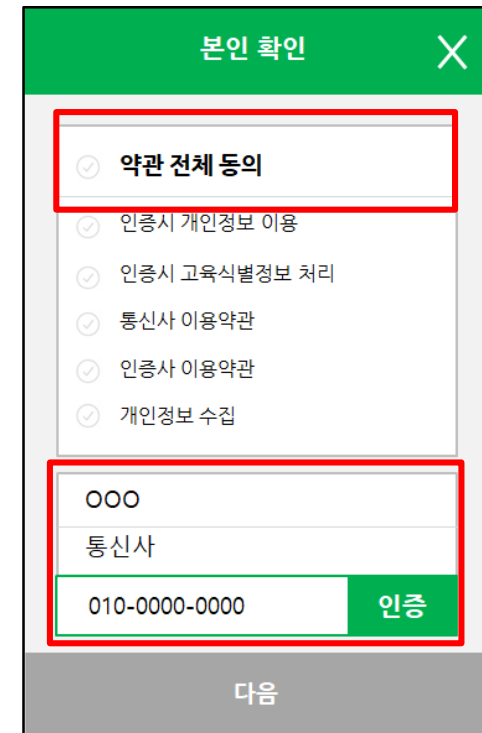
1



2



3



## STEP 3. 네이버인증서 발급 방법

4. 인증을 위한 **본인 계좌 입력** 후 다음 클릭
5. 해당 계좌로 입금된 입금자명의 뒤 **4자리 숫자** 입력
6. 계좌 인증 후 네이버인증서 인증 로그인

4

N 인증서

마지막 단계입니다  
각주: 사용하는 내 계좌를 입력해 주세요

은행 / 증권사 선택

네이버 인증서 도움말 | 스마트봇 문의 | 1600-7969(유료)  
글로벌사이버대학교 고객센터 1577-1786

다음

5

N 인증서

1원을 입금했어요  
입금자명에 표시된 **4자리 숫자**를  
입력해주세요

04분50초 시간연장

신한은행 앱 열기 >

예시화면

입금자명	입금
네이버 * * * *	1원

다음

6

N 인증서

000(\*\*\*\*\*)님,  
네이버 인증서로 인증해주세요.

글로벌사이버대학교

종류 본인인증  
인증기관 2022.11.20 16:00 까지

네이버 인증서 도움말 | 스마트봇 문의 | 1600-7969(유료)  
글로벌사이버대학교 고객센터 1577-1786

다음